



ТЕРРИТОРИАЛЬНЫЙ ОРГАН  
ФЕДЕРАЛЬНОЙ СЛУЖБЫ  
ГОСУДАРСТВЕННОЙ СТАТИСТИКИ  
ПО НИЖЕГОРОДСКОЙ ОБЛАСТИ

# ПАССАЖИРООБОРОТ АВТОМОБИЛЬНОГО ТРАНСПОРТА В НИЖЕГОРОДСКОЙ ОБЛАСТИ



в апреле 2022 года



ТЕРРИТОРИАЛЬНЫЙ ОРГАН  
ФЕДЕРАЛЬНОЙ СЛУЖБЫ  
ГОСУДАРСТВЕННОЙ СТАТИСТИКИ  
ПО НИЖЕГОРОДСКОЙ ОБЛАСТИ

# ПАССАЖИРООБОРОТ АВТОМОБИЛЬНОГО ТРАНСПОРТА В НИЖЕГОРОДСКОЙ ОБЛАСТИ

в апреле 2022 года

01 ПАССАЖИРООБОРОТ

02 ПЕРЕВОЗКА ПАССАЖИРОВ

\*Ежемесячные данные оперативной статистики






# ПАССАЖИРООБОРОТ

МЛН ПАСС.-КМ (НАРАСТАЮЩИМ ИТОГОМ)

ЯНВАРЬ – АПРЕЛЬ 2022 г.

**651,4**

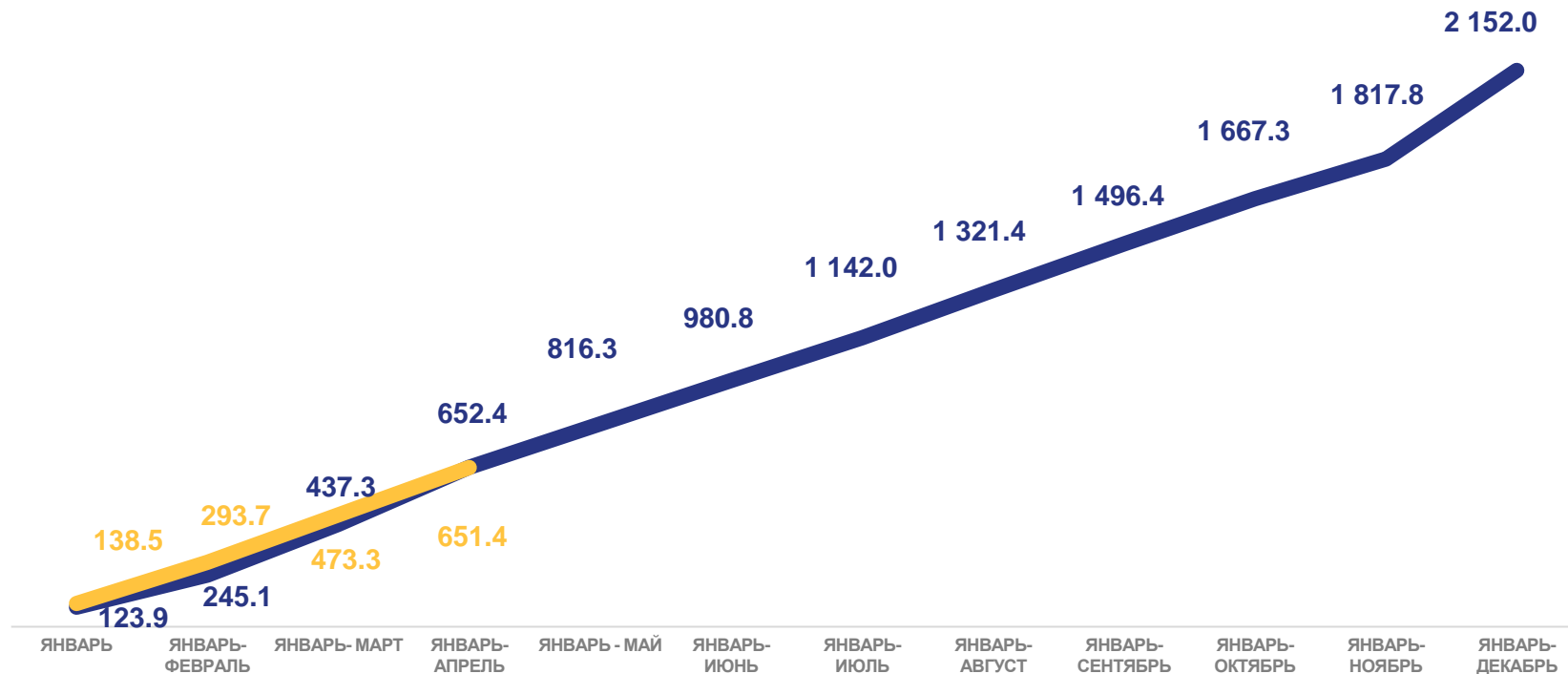

МЛН ПАСС.-КМ



ЯНВАРЬ – АПРЕЛЬ 2021 г.

**652,4**

МЛН ПАСС.-КМ



увеличение



уменьшение к соответствующему периоду предыдущего года

2021

2022

\* - Автобусов по маршрутам регулярных перевозок, маршрутных таксомоторов (включая автобусы физических лиц)






# ПАССАЖИРОБОРОТ

МЛН ПАСС.-КМ (ПО МЕСЯЦАМ)

АПРЕЛЬ 2022 г.

**178,1**

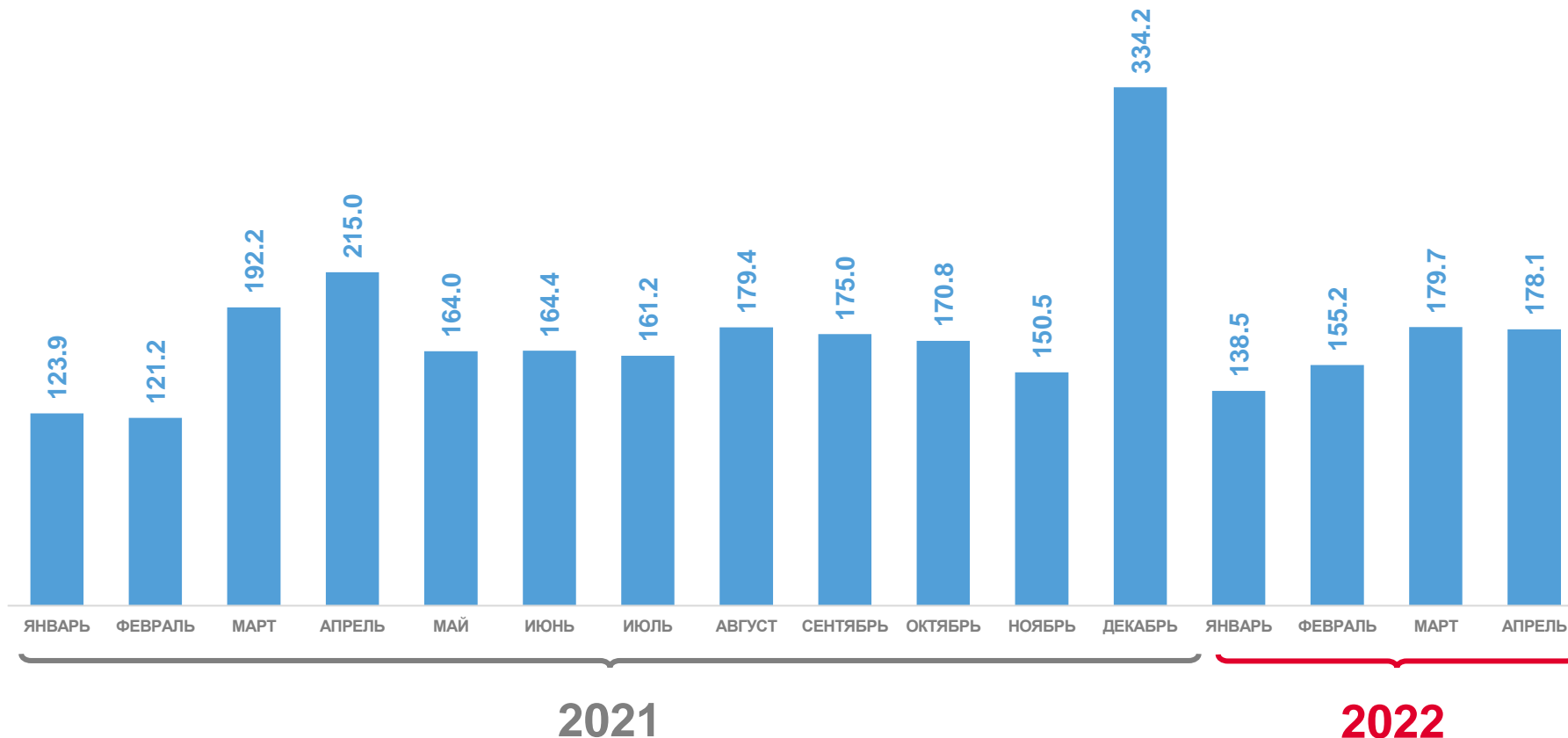
МЛН ПАСС.-КМ



АПРЕЛЬ 2021 г.

**215,0**

МЛН ПАСС.-КМ



увеличение



уменьшение к соответствующему периоду предыдущего года



# ДИНАМИКА ПАССАЖИРООБОРОТА

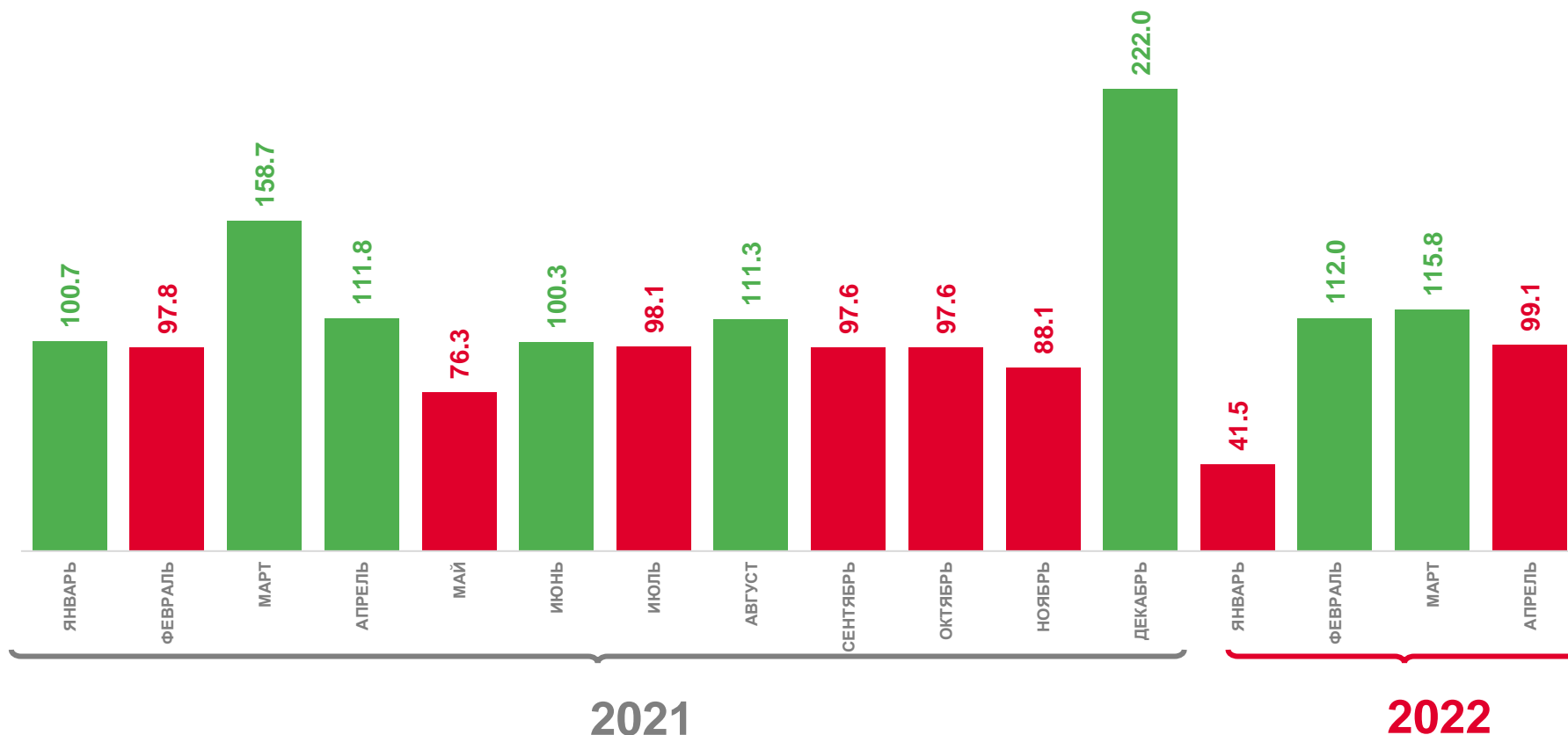
В % К ПРЕДЫДУЩЕМУ МЕСЯЦУ

АПРЕЛЬ 2022 г.  
К МАРТУ 2022 г.

**99,1 %**

АПРЕЛЬ 2021 г.  
К МАРТУ 2021 г.

**111,8 %**



■ - увеличение показателя  
■ - сокращение показателя

\* - Автобусов по маршрутам регулярных перевозок, маршрутных таксомоторов (включая автобусы физических лиц)





# ДИНАМИКА ПАССАЖИРООБОРОТА

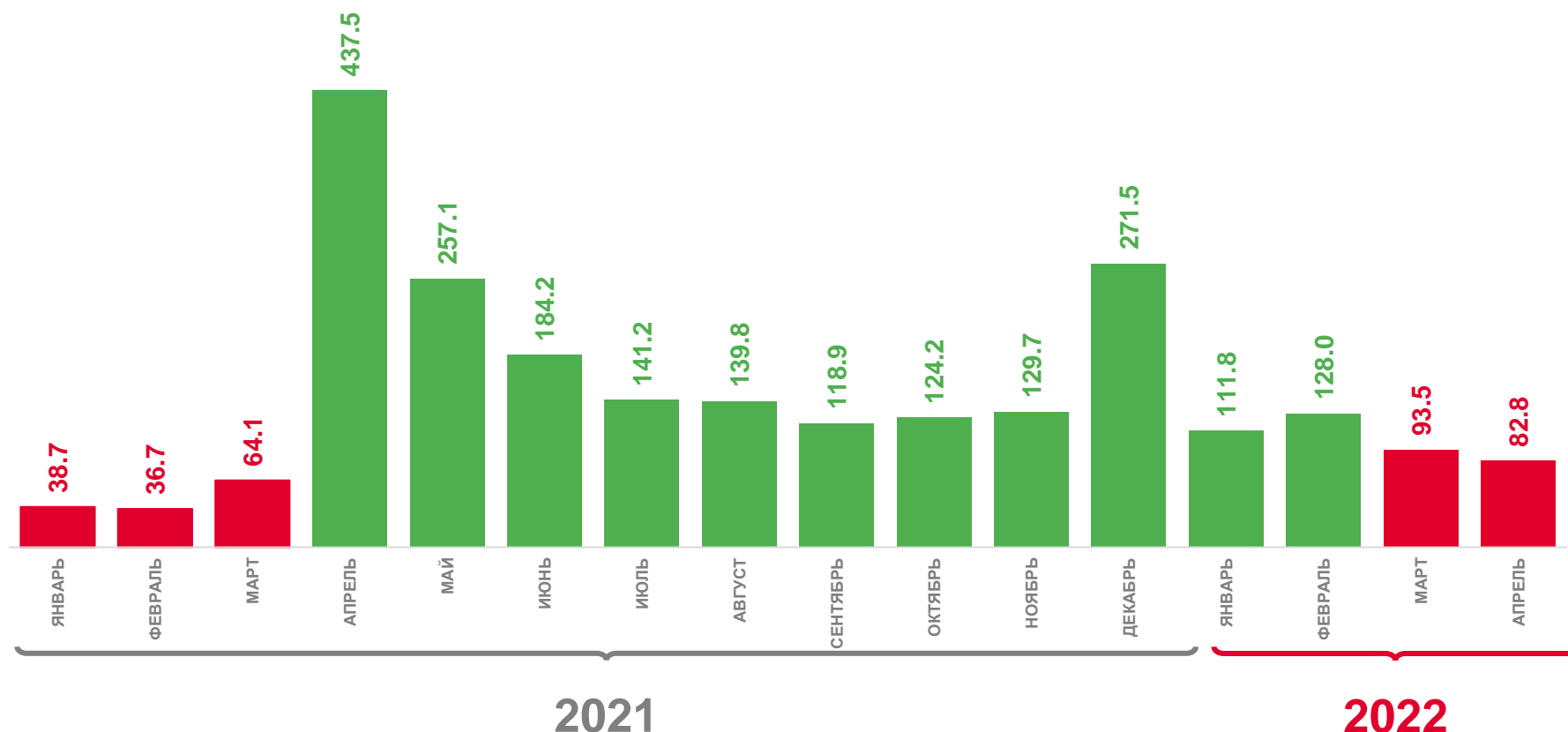
В % К СООТВЕТСТВУЮЩЕМУ МЕСЯЦУ ПРЕДЫДУЩЕГО ГОДА

АПРЕЛЬ 2022 г.  
К АПРЕЛЮ 2021 г.

**82,8 %**

ЯНВАРЬ – АПРЕЛЬ 2022 г.  
К ЯНВАРЮ – АПРЕЛЮ 2021 г.

**99,9 %**



■ - увеличение показателя  
■ - сокращение показателя

\* - Автобусов по маршрутам регулярных перевозок, маршрутных таксомоторов (включая автобусы физических лиц)





# ПЕРЕВОЗКА ПАССАЖИРОВ

МЛН ЧЕЛОВЕК (НАРАСТАЮЩИМ ИТОГОМ)

ЯНВАРЬ – АПРЕЛЬ 2022 г.

**55,9**

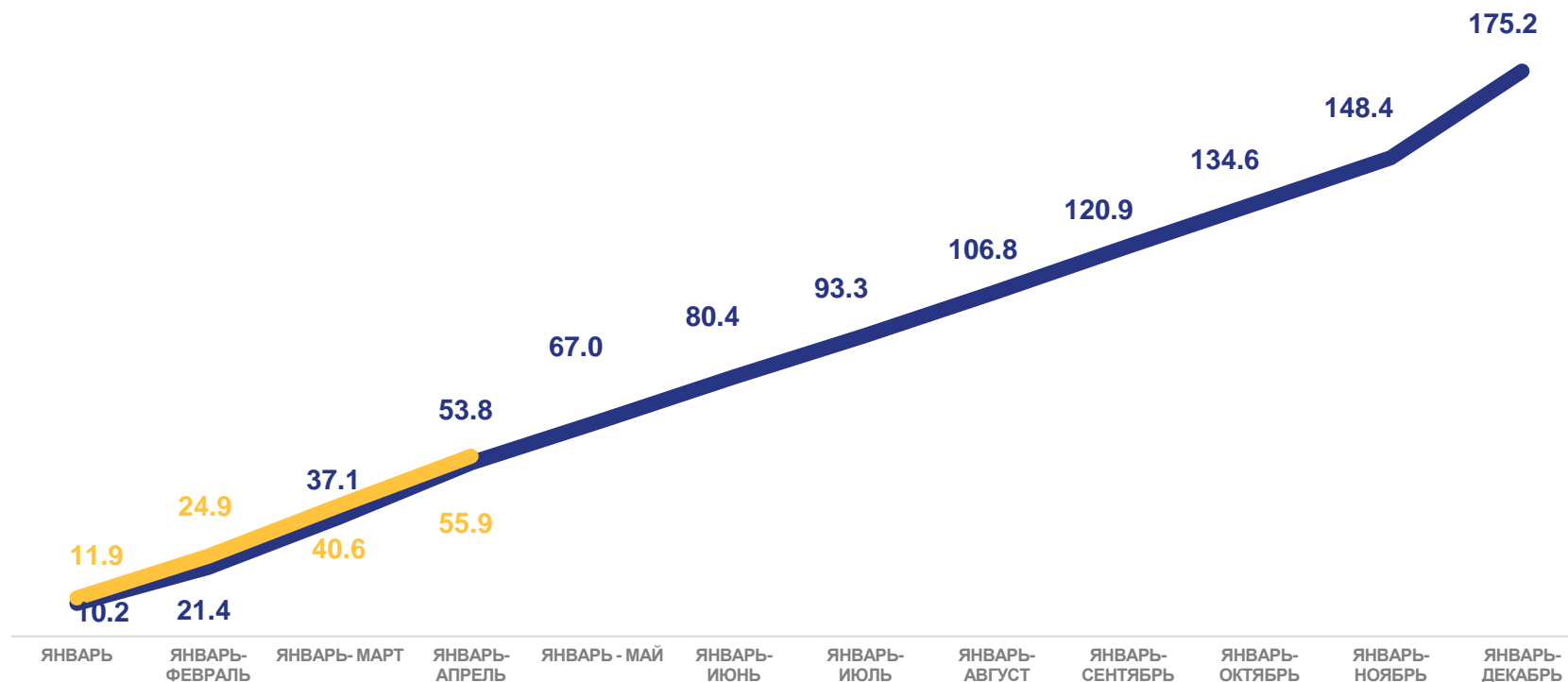

МЛН ЧЕЛОВЕК



ЯНВАРЬ – АПРЕЛЬ 2021 г.

**53,8**

МЛН ЧЕЛОВЕК



увеличение



уменьшение к соответствующему периоду предыдущего года



2021



2022




# ПЕРЕВОЗКА ПАССАЖИРОВ

МЛН ЧЕЛОВЕК (ПО МЕСЯЦАМ)

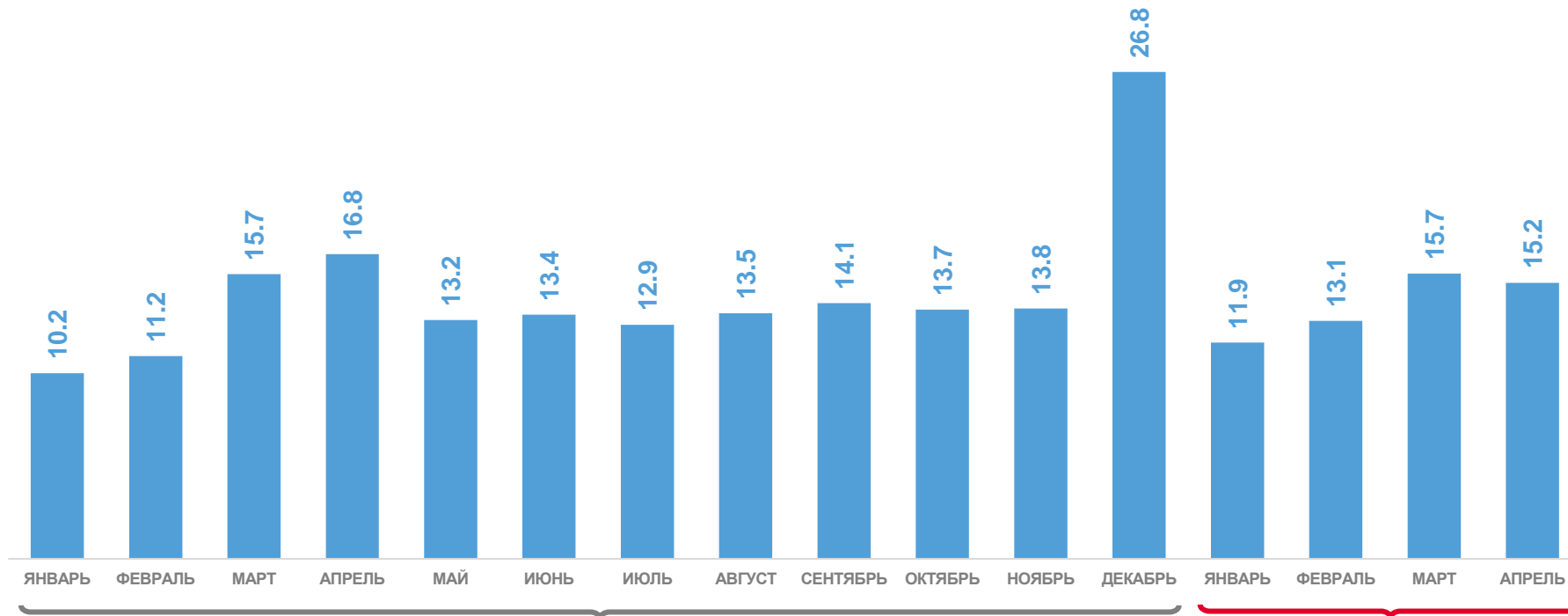
АПРЕЛЬ 2022 г.

**15,2**  
МЛН ЧЕЛОВЕК



АПРЕЛЬ 2021 г.

**16,8**  
МЛН ЧЕЛОВЕК



2021

2022



увеличение



уменьшение к соответствующему периоду предыдущего года







# ДИНАМИКА ПЕРЕВОЗКИ ПАССАЖИРОВ

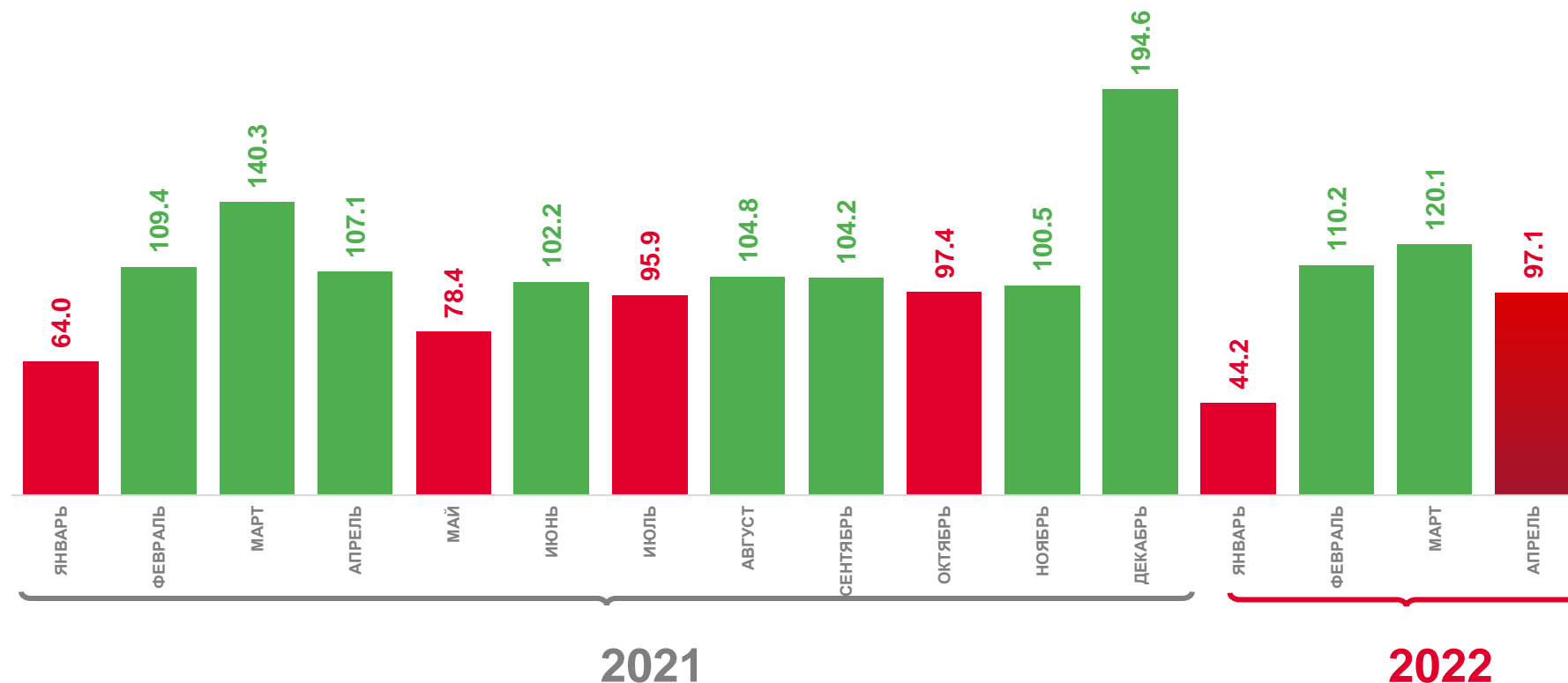
В % К ПРЕДЫДУЩЕМУ МЕСЯЦУ

АПРЕЛЬ 2022 г.  
К МАРТУ 2022 г.

**97,1 %**

АПРЕЛЬ 2021 г.  
К МАРТУ 2021 г.

**107,1 %**



■ - увеличение показателя  
■ - сокращение показателя



# ДИНАМИКА ПЕРЕВОЗКИ ПАССАЖИРОВ

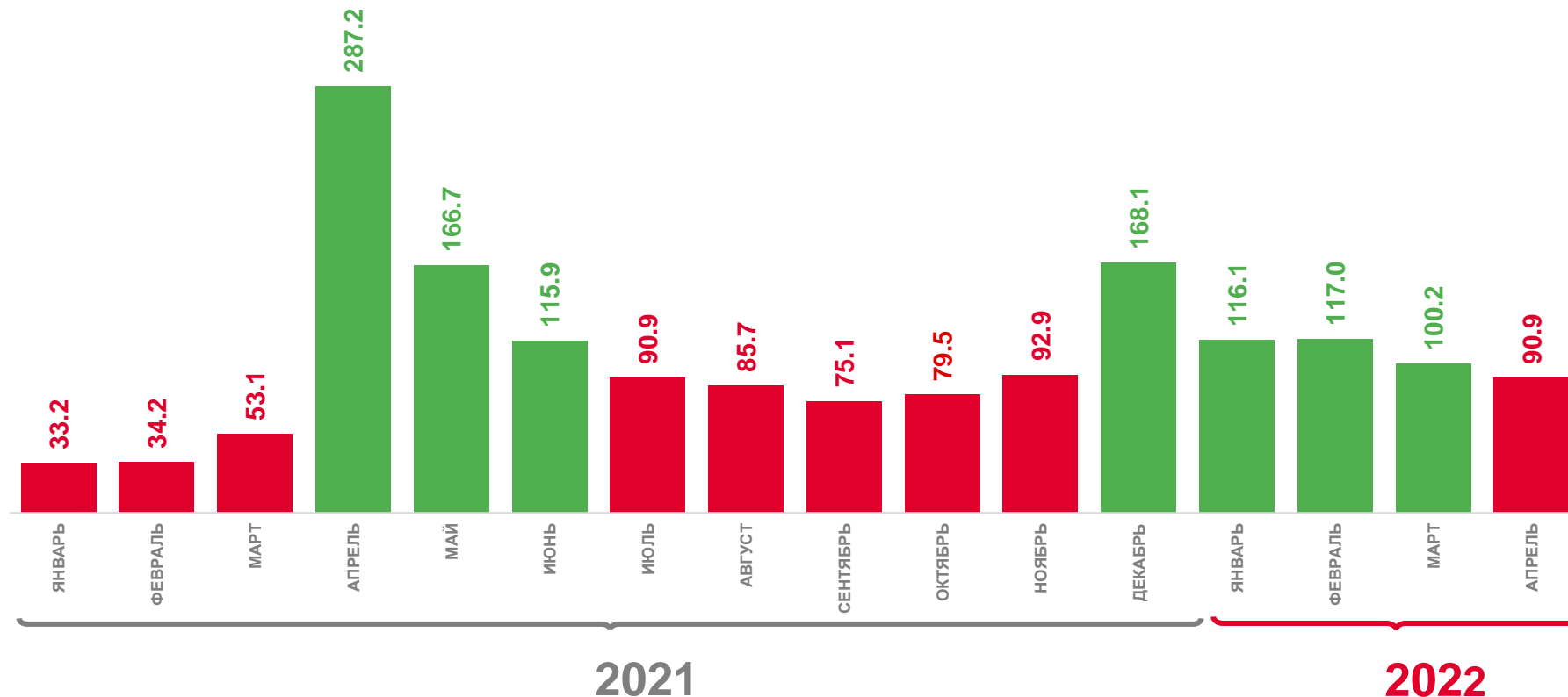
В % К СООТВЕТСТВУЮЩЕМУ МЕСЯЦУ ПРЕДЫДУЩЕГО ГОДА

АПРЕЛЬ 2022 г.  
К АПРЕЛЮ 2022 г.

**90,9 %**

ЯНВАРЬ – АПРЕЛЬ 2022 г.  
К ЯНВАРЮ – АПРЕЛЮ 2021 г.

**103,8 %**



■ - увеличение показателя  
■ - сокращение показателя

\* - Автобусами по маршрутам регулярных перевозок, маршрутными таксомоторами (включая автобусы физических лиц)